
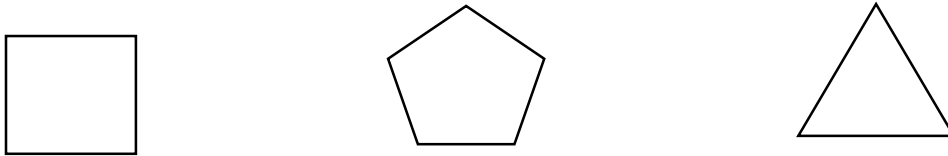


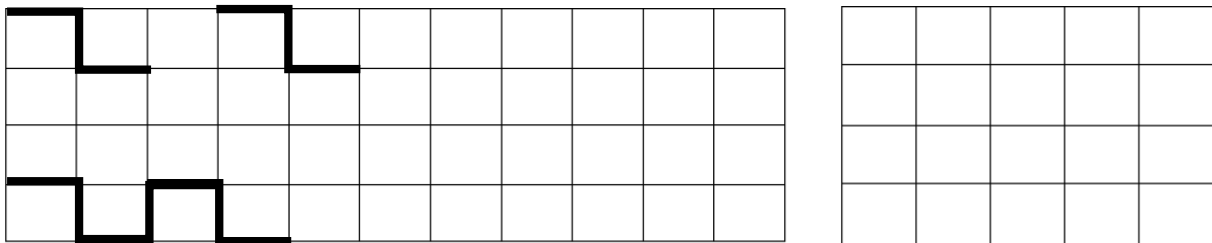
۱- با کشیدن چوب خط نشان بده شکل های سمت چپ و راست با هم چند تا هستند.



۲- در هر شکل لبه را زرد و گوشه ها را قرمز کن.



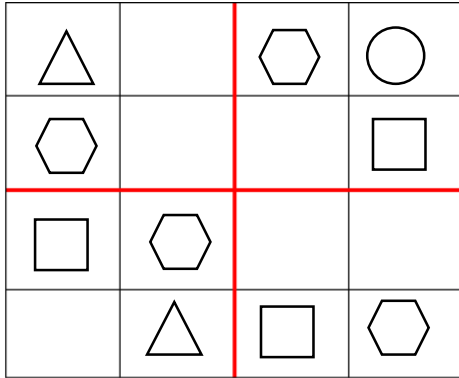
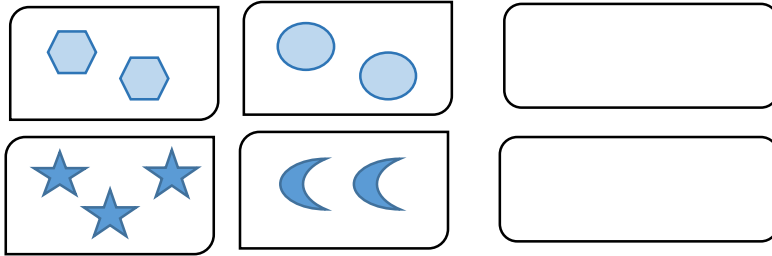
۳- در هر ردیف الگوها را ادامه بده و شکلی که تکرار می شود را در سمت راست بکش.



۴- با رنگ کردن ماهی ها یک الگو بساز.




۵- شکل های سمت چپ و راست روی هم چند تا می شود؟ با چوب خط نشان بده.



۶- جدول شگفت انگیز را با شکل مناسب کامل کن.


۷- با توجه به شکل های هر دسته دور عدد مناسب خط بکش.



۳   ۱   ۲


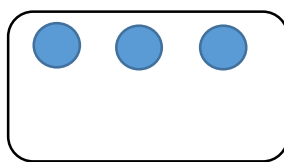


۳   ۱   ۲



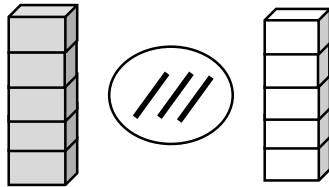
۳   ۲   ۱

۸- به هر دسته آن قدر شکل اضافه کن تا به تعداد همه ی انگشتان یک دست شود.



۹- از چینه های سمت چپ از بالا به تعداد چوب خط ها خط بزن، به تعداد باقی مانده از چینه های سمت

راست رنگ کن.



بازخورد آموزگار:

مرفقی پاشید.